



PW

SERIE "PW" - PALETTENWAAGE



Niederprofil-Palettenwägemodul, leicht zu transportieren. Geeignet für Anwendungen in Industrie und Handel, wo schnell Material gewogen werden soll, das mit Förderwagen transportiert wird. Standard-Version mit eichfähigen Wägezellen. Verfügbar auch in Version ATEX Ex II 2GD IIC aus Edelstahl.

Die ideale Lösung für  
**fortschrittliche industrielle  
Anwendungen**

## TECHNISCHE DATEN

- Ausgestattet mit 4 Scherstab-Wägezellen, IP67.
- Struktur und Lastfläche aus geformtem und einbrennlackiertem Stahlblech, Farbe hellblau RAL 5007.
- Einstellbare Lastfüße und Libelle, 2 Räder und Transportgriffe.
- Wägezellenspeisung max. 15 VDC.
- 5m abgeschirmtes Kabel zum Anschluss an einen Wäge-Indikator.

## EDELSTAHLAUSFÜHRUNG

- Niedriges Profil, nur 75mm hoch.
- Angelenkte selbstzentrierende Füße aus Edelstahl, antirutsch und erschütterungsfrei, mit verstellbarer Höhe.
- Edelstahl: mechanische Struktur und Metall-Kleinteile AISI304, Edelstahl-Wägezellen IP68, auch in der ATEX-Version.

## OPTIONEN (WERDEN NUR IM WERK EINGEBAUT):

- Anschluss an Wäge-Indikator und Kalibrierung mit Eichung CE-M 3000e oder 2 x 3.000e (mit Dini Argeo Wäge-Indikator).
- Hochauflösende Version für innerbetriebliche Anwendungen.

## OPTIONEN FÜR ATEX-VERSIONEN (nur für Edelstahlausführung)

- CCATEX: ATEX-Zertifikat für jede Wägezelle.
- JB4QAP: ATEX-zertifizierter Anschlusskasten.
- DCATEXMECH: ATEX-Deklaration für die PLATTFORM (für die Wägezellen siehe ATEX-Deklaration mit Code CCATEX-1). Option wird nur angeboten wenn die Plattform ohne Indikator bestellt wird. Wenn ja, beziehen Sie sich auf das vorhandene Zertifikat des gewählten Wäge-Indikators.

## ZUBEHÖR

- Anzeigenstativ.




## BEISPIEL 1



PWI: Palettenwägemodul aus Edelstahl AISI304

## VERSIONEN

### Verfügbare Versionen

Codice	l x w x h (mm)	N° celle	Max (kg)	d (g)	<b>M</b> (g)*	<b>M</b> 2R (g)*	d HR (g)*
PW6	1260x800x85	4x500kg	600	100	200	100-200	50
PW15-1	1260x800x85	4x1000kg	1500	200	500	200-500	100
PW30-1	1260x800x85	4x2000kg	3000	500	1000	500-1000	--
PWI6 	1260x800x75	4x500kg	600	100	200	100-200	50
PWI15-1 	1260x800x75	4x1000kg	1500	200	500	200-500	100
PWI30-1 	1260x800x75	4x2000kg	3000	500	1000	500-1000	--

(\*) Diese Eichwerte sind mit entsprechender Option und Dini Argeo Wäge-Indikatoren realisierbar.



AS-WÄGETECHNIK GMBH

GUTENBERGSTRASSE 25 - 85748 - GARCHING - GERMANY

Tel. 0049-89-36813980

Fax. 0049-89-368139820

E-mail [info@as-waegetechnik.de](mailto:info@as-waegetechnik.de)

Web [www.as-waegetechnik.de](http://www.as-waegetechnik.de)